

DA'ALU®

Créateur de la gouttière aluminium en continu

Demandez-nous
L'ALU.



G500

La solution pour
GRANDES SURFACES
de TOITURES

- ✓ **GRANDE CAPACITÉ D'ÉVACUATION** des eaux pluviales
- ✓ **ADAPTÉES** aux grandes surfaces de toiture, bâtiments industriels, agricoles
- ✓ **PROFILÉE EN CONTINU SUR LE CHANTIER**
- ✓ **IDÉALE** pour les ombrières photovoltaïques



GARANTIE

DA'ALU
40
ANS

*Selon conditions générales de la garantie.


dalalu.fr



Gouttières



Habillages



Sous-faces



Volets



Bardages



Couvertures



Couvertines

G500

La solution pour grandes surfaces de toitures



La gouttière **G500 DAL'ALU** est tout particulièrement adaptée aux grandes capacités de recueil d'eau de pluie.

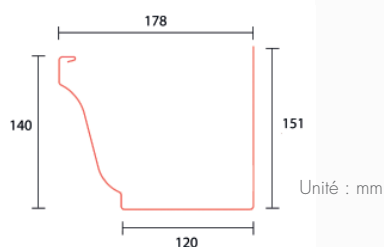
Elle est conçue comme un concept global Gouttière - Naissance - Tuyaux de descente de grande capacité.

Profilée en continu sur chantier, elle est adaptée aux bâtiments agricoles, ombrières, et bâtiment industriels.

La solution pour l'évacuation/récupération des eaux pluviales des bâtiments à grande surface de toiture.

CARACTÉRISTIQUES TECHNIQUES

- 1 Profil de gouttière
- 2 Crochet écarteur
- 3 Naissance universelle
- 4 Fond de gouttière
- 5 Coude de descente
- 6 Boîte à eau
- 7 Tuyau de descente



- Fabrication à partir d'alliage de haute technicité – série 3000 & 5000
- Accessoires conçus et produits en France
- Gouttière profilée en continu sur chantier
- Composants conformes : NF EN 573-3 / NF EN 1396 / NF EN 612, NF P 36 201

GAMME COLORIELLE

GRIS MÉTALLISÉ • GM2/RAL 9006

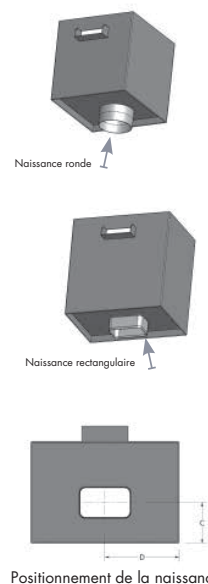
BLEU ARDOISE • BA6/DAL'ALU

BLANC • B3/DAL'ALU

MARRON • M1/DAL'ALU

VIEILLE TUILE • VT5/RAL 8012

6 Boîtes à eau



TABLEAUX DESCRIPTIFS

Modèle	Épaisseur	Section cm ²	Développé mm		
G500	7/10^e	200 cm²	457 mm		
Modèles de descentes		Rectangulaire 70x110 nervuré	Ronde Ø 100 lisse	Ronde Ø 140 lisse	Ronde > à Ø 140 jusqu'à Ø 300 lisse
		✓✓	✓✓✓	✓✓✓	✓✓✓
Accessoires	Naissance plate		✓✓✓		
	Naissance universelle			✓✓✓	
	Boîtes à eau				✓✓✓

✓✓✓ Préconisé ✓✓ Recommandé ✓ Adapté

Tuyaux Profilés	Tuyaux Roulés	
70 x 110	Ø 100	Ø 120 à Ø 300

Unité : mm

AVANTAGES ALUMINIUM LAQUÉ

- ✓ Résistance aux intempéries
- ✓ Inoxydable, pérenne
- ✓ 100% recyclable



GOUTTIERES PLAGES SERVICES

Z.A.C du Parc des Pyrénées 8, rue d'Estaubé
65420 IBOS

05 62 93 38 82 / 06 08 54 32 21

contact@gps-dalalu.fr / https://gps.dalalu.com/